



Ako znejú hlásky

Ideálny vek na hru je 5 - 6 rokov.
Cieľom hry je určiť prvú hlásku slova.

O fonematickom uvedomovaní

Deti si hrou precvičujú jednu zo zručností fonematického uvedomovania. Fonematické uvedomovanie patrí k predčitateľským zručnosťami, kedy dieťa spoznáva zvukovú štruktúru slova.

Fonematické uvedomovanie je napr.:

- ⊗ schopnosť určiť počet slabík v slove,
- ⊗ schopnosť určiť dlhú a krátku hlásku,
- ⊗ schopnosť určiť mäkkú a tvrdú hlásku,
- ⊗ schopnosť identifikovať prvé alebo posledné písmenko v slove,
- ⊗ schopnosť slabikovať alebo hláskovať slovo.

Vo všeobecnosti deti, ktoré ovládajú tieto schopnosti v predškolskom veku, majú predpoklad stať sa dobrými čitateľmi v škole.

Pomôcky

6 hracích listov Ako znejú hlásky (listy so znakom ⊗ majú možnosť určovať aj prvú aj poslednú hlásku v slove).

Pracovné listy obsahujú slová:

- ⊗ ostrov, vaňa, atlas, strom, mydlo
- ⊗ tunel, lev, veverička, ananás, sitko, obraz, zošit
- ⊗ okuliare, eskimáci, indiánka, akvárium, mobil, lietadlo
- ⊗ autobus, slnko, oči, ihlice, električka
- ⊗ motýľ, lienka, cibuľa, auto, okno, vlak
- ⊗ opica, slivka, cukrík, torta, varecha, mlyn

písmenká: M, C, A, T, V, I, L, O, E, S, (samostatné alebo napísané na kocke)

Pravidlá:

1. Na začiatku si spolu s dieťaťom prezrite všetky obrázky a správne ich pomenujte.
2. Dieťa vysloví nahlas slovo, nahlas povie prvé písmenko. Z možností písmenko vyhladá a položí na obrázok.
3. Pokiaľ dieťa nepozná písmenko, rodič vyslovené písmenko vyberie a položí na obrázok.



Obmeny:

1. Dieťa vyberie písmenko, povie nahlas a hľadá obrázok, na ktorý písmenko začína.
2. Ak sú písmenká na kocke. Dieťa hodí kockou, vysloví písmenko nahlas a hľadá obrázok, na ktorý písmenko začína.
3. Na vybraných pracovných listoch môže určovať aj prvé aj posledné písmenko. Nezabúdajte, že určiť posledné písmenko je ťažšie. Hrajte to, len ak dieťa bez problémov určuje prvé písmenko.
4. Pri písmenkách môže dieťa hmatom určiť aké písmenko drží v ruke, vysloviť nahlas a po otvorení očí hľadať obrázok.
5. Upečte si písmenkové koláčiky a pri hre môžete aj pojesť.

AKO ZNEJÚ HLÁSKY[©]




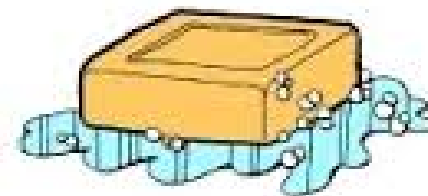
AKO ZNEJÚ HLÁSKY[©]




AKO ZNEJÚ HLÁSKY[©]



AKO ZNEJÚ HLÁSKY[©]



AKO ZNEJÚ HLÁSKY



AKO ZNEJÚ HLÁSKY

